

15 января 2007 г.

ПРОГНОЗ НА СЕГОДНЯ

На российском рынке существенных изменений не произойдет, активность будет невысокой в связи с отсутствием большинства западных инвесторов. Фондовые площадки США закрыты в связи с выходным днем. Стоимость нефти продолжит умеренно снижаться, заявления ОПЕК о дальнейшем сокращении добычи не окажут заметного воздействия на цены в краткосрочном периоде. Цена золота снизится под влиянием укрепления доллара США. На рынке цветных металлов ожидается снижение цен на медь.

ОСНОВНЫЕ НОВОСТИ (стр. 2-3)

- ◆ Чистая прибыль ЛУКОЙЛа за III квартал 2006 г. по стандартам US GAAP выросла на 10% до \$2,432 млрд, за 9 месяцев этот показатель увеличился на 34,2%...
- ◆ Немецкое госагентство KfW Group разместило первый выпуск облигаций, номинированных в рублях...
- ◆ Рейтинговое агентство Standard & Poor's (S&P) повысило рейтинг Роснефти до "BB+" с "BB"...
- ◆ Правительство Монголии поручило комитету госимущества пересмотреть договор, заключенный Монголросцветметом и Полиметаллом о разработке месторождения серебра Асгат, и решить вопрос об аннулировании данного соглашения...
- ◆ ОГК-2 в 2006 г. увеличила производство электроэнергии на 17% по сравнению с 2005 г. до 48,084 млрд кВт.ч...

Российские АР в США

| | \$ за акцию | изм.% | млн шт. |
|-------|-------------|---------|---------|
| RCS | 7.46 | 1.89% | 1.07 |
| MBT | 9.538 | -0.81% | 0.84 |
| VIP | 307.64 | -0.14% | 0.48 |
| MPL | 7.91 | -2.31% | 0.23 |
| ЛУКОЙ | 79.9 | 2.96% | 0.27 |
| SGIZY | 1.37 | 0.00% | 0.00 |
| YUKOY | 0.425 | -12.82% | 0.00 |
| TNT | 2.22 | 2.05% | 0.04 |

Индексы

| | знач. | изм. | изм.%, |
|------------|----------|--------|--------|
| EURUSD | 1.2951 | 0.00 | 0.21% |
| US30YT | 94.42 | 0.00 | 4.81% |
| DJA | 12556.08 | 41.10 | 0.33% |
| S&P500 | 1430.73 | 6.91 | 0.49% |
| Nasdaq | 1863.75 | 1.50 | 0.08% |
| Nikkei 225 | 17209.92 | 152.91 | 0.90% |
| DAX | 6705.17 | 17.87 | 0.27% |
| FTSE 100 | 6239.00 | 8.90 | 0.14% |

Рынок акций

| | цена | изм. | млн шт. |
|----------------|------------|--------|---------|
| GSPBEX | 291.580844 | -1.50% | 0.30 |
| РАОЕЭС | 27.518 | 1.20% | 22.58 |
| Лукойл | 2137.5 | 2.22% | 0.20 |
| Сургут | 37.24 | 2.20% | 1.91 |
| Татнефть | 113.6 | 2.08% | 0.16 |
| Газпром ADR \$ | 4.33 | -1.66% | 7.92 |
| Система ADR \$ | 15.10 | 2.37% | 0.36 |
| Ростелеком | 87.39 | 1.26% | 0.18 |
| ЮКОС | #NA Trd | #ЗНАЧ | 0.00 |

Рынок облигаций

| | | изм., бл. | УПМ |
|-----------|--------|-----------|-------|
| Россия 30 | 112.03 | -0.114 | 5.78% |
| Россия 10 | 104.48 | 0.011 | 6.67% |

Итоги торгов на международных рынках (стр. 4-5)

Акции американских компаний достаточно успешно завершили истекшую неделю. Оптимистичные настроения были поддержаны данными макроэкономической статистики...

Итоги торгов на российском рынке акций (стр. 8-10)

В пятницу российский рынок продемонстрировал умеренное снижение. Индекс РТС после неудачной попытки к росту в первой половине торговой сессии опустился ниже уровня сопротивления 1800 пунктов...

Ситуация на товарных рынках (стр. 5)

Стоимость сырой нефти выросла в пятницу. Участники рынка предпочли зафиксировать прибыль по коротким позициям накануне выходных...

Ситуация на денежном рынке (стр. 13)

Обстановка на денежном рынке в пятницу осталась без изменений. Уровень рублевой ликвидности остался высоким, благодаря чему ставки по межбанковским кредитам практически не изменились...

Ситуация на рынке облигаций (стр. 13-14)

В пятницу котировки большинства рублевых облигаций выросли на фоне благоприятной обстановки на денежном рынке...

ОСНОВНЫЕ НОВОСТИ

Нефть и газ

◆ ЛУКОЙл

Чистая прибыль ЛУКОЙЛа за III квартал 2006 г. по стандартам US GAAP выросла на 10% до \$2,432 млрд, за 9 месяцев этот показатель увеличился на 34,2% до \$6,442 млрд, говорится в отчете компании. Общая выручка за III квартал составила \$18,383 млрд (+12,6%), за 9 месяцев - \$51,803 млрд (+27,7%). Согласно сообщению компании, показатель EBITDA за 9 месяцев вырос на 32,9% и составил \$10,178 млрд. Как отмечается в пресс-релизе компании, рост чистой прибыли связан с благоприятной ценовой конъюнктурой, увеличением объемов добычи и переработки и эффективным контролем над расходами, а также ростом маржи нефтепереработки. Вместе с тем, увеличение прибыли сдерживалось укреплением рубля по отношению к доллару и ростом налоговой нагрузки. Налоговые выплаты компании составили \$18,1 млрд, что на 36,8% больше уровня 9 месяцев 2005 г. Операционные расходы компании увеличились на \$943 млн по сравнению с девятью месяцами 2005 г., что объясняется реальным укреплением рубля по отношению к доллару, которое за год, закончившийся 30 сентября 2006 г., составило 16,6% (более \$200 млн). Также увеличились операционные расходы, относящиеся к изменению запасов нефти и нефтепродуктов, произведенных внутри группы ЛУКОЙЛ (\$259 млн), и расходы на добычу углеводородов (\$391 млн), что связано, прежде всего, с ростом объемов добычи. Добыча нефти по группе ЛУКОЙЛ по итогам работы в 2006 г., по предварительным данным, составила 95,2 млн тонн, что на 5% больше, чем в 2005 году, в том числе 89,5 млн тонн было добыто на территории РФ и 5,7 млн тонн - за рубежом. Как говорится в пресс-релизе компании, такая информация была утверждена на заседании совета директоров компании 12 января в Москве. Добыча газа в 2006 г. увеличилась в 2 раза - до 15,8 млрд кубометров. Вице-президент ЛУКОЙЛ Леонид Федун опроверг информацию о ведении российской компанией переговоров о покупке нефтеперерабатывающих активов Shell во Франции. "Мы не ведем таких переговоров", - сказал Л.Федун в пятницу на пресс-конференции в Москве. Ранее газета The Wall Street Journal сообщила, что ЛУКОЙЛ проявил интерес к небольшим французским НПЗ, которые Shell может продать в рамках реструктуризации своего downstream-портфеля.

ЛУКОЙЛ по-прежнему интересуется активами сербской NIS, сообщил вице-президент российской компании Леонид Федун в пятницу на пресс-конференции в Москве. "Интерес есть, но компания пока не продается", - сказал он, добавив, что одним из вариантов приватизации этой государственной компании Сербии является продажа ее по частям. По данным вице-президента ЛУКОЙЛа, нефтеперерабатывающие активы сербской компании нуждаются в инвестициях, и если в ближайшее время не будет привлечен инвестор, то "заводы NIS будут никому не нужны". Помимо этого, он сообщил, что ЛУКОЙЛ может сделать более масштабные инвестиции в сектор переработки на Украине, в том числе в свой дочерний Одесский НПЗ. "Мы увеличим инвестиции, если это будет экономически выгодно, и мы получим поддержку украинского правительства", - сказал Л.Федун. Он также напомнил, что ЛУКОЙЛ увеличил на 20% загрузку собственных нефтеперерабатывающих заводов в России. По его словам, переработку на НОРСИ планируется довести до 18 млн тонн в год, а в перспективе до 20 млн, на Волгоградской НПЗ - до 9 млн тонн, в перспективе до 12 млн в год.

ЛУКОЙЛ и Газпром нефть могут подписать соглашение о создании совместного предприятия в течение ближайших недель, сообщил вице-президент ЛУКОЙЛа Леонид Федун в пятницу на пресс-конференции в Москве. Он сообщил, что в настоящее время идет "шлифовка параметров" этого соглашения в связи с тем, что у Газпром нефти сменился президент. Тем не менее, Л.Федун сказал, что переговорный процесс о создании СП "очень хорошо идет". Он выразил надежду, что теперь создание совместного предприятия - "вопрос ближайших недель". Ранее глава "ЛУКОЙЛа" Вагит Алекперов сообщал, что Газпром нефть и ЛУКОЙЛ создают совместное предприятие для приобретения активов в России и за рубежом: "Мы договорились о создании совместного предприятия с Газпромнефть. Газпром определил Газпром нефть оператором этого совместного предприятия".

Макроэкономика

◆ Облигации

Немецкое госагентство KfW Group разместило первый выпуск облигаций, номинированных в рублях, на сумму 2 млрд руб., сообщило агентство. Пятилетние облигации имеют купон в размере 6%. Менеджером займа выступал Toronto-Dominion Bank. KfW Group является крупнейшим эмитентом корпоративных облигаций в Европе.

Макроэкономика

◆ Уровень инфляции в США

Импортные цены в США в декабре выросли на рекордную за 7 месяцев величину из-за повышения стоимости нефти и природного газа. Стоимость импорта увеличилась на 1,1% относительно ноября, сообщило агентство со ссылкой на данные министерства труда. Аналитики оценивали прирост в среднем на уровне 0,6%. По сравнению с декабрем 2005 г. повышение импортных цен составило 2,5%. Цена импортируемых нефтепродуктов выросла на 4,8% за месяц, причем повышение было отмечено впервые за 4 месяца, и на 6,2% за год. Без учета стоимости нефти цены на импортируемые товары в декабре увеличились на 0,4% по сравнению с предыдущим месяцем. В ноябре рост индикатора составлял 0,9%.

Макроэкономика

◆ Запасы в США

Объем запасов товаров на складах в США в ноябре увеличился на 0,4% по сравнению с

уровнем предыдущего месяца, сообщило агентство со ссылкой на данные министерства торговли США. Этот показатель совпал с ожиданиями аналитиков. Согласно пересмотренным данным, рост запасов товаров на складах в США в октябре составлял 0,2%, а не 0,4%, как сообщалось ранее.

Нефть и газ

◆ Роснефть

Рейтинговое агентство Standard & Poor's (S&P) повысило рейтинг Роснефти до "BB+" с "BB", говорится в пресс-релизе агентства. Агентство исключило рейтинг из списка CreditWatch с позитивным прогнозом, куда он был помещен 15 ноября прошлого года. Прогноз рейтинга - "развивающийся". "Повышение рейтинга является результатом пересмотра влияния правительства на государственные компании в России и отражает большую вероятность того, что российское правительство будет оказывать чрезвычайную государственную поддержку Роснефти, чем это прежде учитывалось в рейтинге. Эта поддержка, в свою очередь, может быть положительной для кредиторов", - заявила кредитный аналитик S&P Татьяна Кордюкова. В настоящее время рейтинг Роснефти (с учетом указанной поддержки) на одну ступень выше рейтинга компании, основанного на ее собственной кредитоспособности ("BB").

Металлургия

◆ Полиметалл

Правительство Монголии поручило комитету госимущества пересмотреть договор, заключенный Монголросцветметом и Полиметаллом о разработке месторождения серебра Асгат, и решить вопрос об аннулировании данного соглашения, сообщают местные СМИ со ссылкой на заявления вице-преьера Монголии Мендсайханы Энхсайхана и министра промышленности и торговли Базарсадын Жаргалсайхана. По их мнению, договор с Полиметаллом, крупнейшим в РФ производителем серебра, нарушает закон о государственном и региональном имуществе Монголии, а также местный закон о полезных ископаемых. Представители правительства также заявили, что компания Монголросцветмет, в которой государству принадлежит доля, заключила договор об освоении месторождения, не представив данный вопрос на утверждение правительства. Как отмечают СМИ, правительство поручило привлечь к ответственности лиц, создавших такую ситуацию.

Металлургия

◆ Экспорт алюминия

Россия, согласно оперативным данным Федеральной таможенной службы (ФТС), в январе-ноябре 2006 г. увеличила поставки необработанного алюминия на 15,2% - до 3 млн. 627,5 тыс. тонн. При этом объем экспорта никеля за одиннадцать месяцев составил 239,2 тыс. тонн, меди - 248,7 тыс. тонн. Практически весь объем экспорта цветных металлов пришелся на страны дальнего зарубежья.

Металлургия

◆ Baosteel

Baosteel, лидер в выплавке стали в КНР, заплатит 3 млрд юаней (\$384,56 млн) за 85% акций сталелитейной компании Baui в Синьцзян-Уйгурском автономном районе (СУАР, запад КНР), сообщили агентству в комитете по контролю и управлению госсобственностью при правительстве СУАР. "Соглашение будет подписано во вторник, - сказал источник. - Наше ведомство будет владеть остальными 15% акций Baui". Ранее Baosteel планировала осуществить операцию по передаче ей принадлежащих государству активов Baui без денежных выплат, однако этот план был отклонен комитетом по контролю и управлению госсобственностью при Госсовете КНР.

Электроэнергетика

◆ ОГК-2

ОГК-2 в 2006 г. увеличила производство электроэнергии на 17% по сравнению с 2005 г. до 48,084 млрд кВт.ч, говорится в пресс-релизе компании. Плановое задание Федеральной службы по тарифам РФ на 2006 г. выполнено на 109,8%.

Машиностроение

◆ ОАК, Иркут

Объединенная авиастроительная корпорация (ОАК) планирует получить банковскую гарантию на выкуп акций Научно-производственной корпорации Иркут в течение 10 дней, сообщил источник в ОАК. "Как ожидается, гарантию предоставит Сбербанк РФ на сумму 14 млрд руб.", - сказал собеседник агентства. Он напомнил, что гарантия необходима ОАК для объявления оферты на выкуп акций у акционеров Иркут. В настоящее время ОАК является владельцем 30,6% акций НПК "Иркут". Всего в собственность ОАК должно перейти 50,09% акций Иркут - 38,2% в качестве вклада частных акционеров НПК и 11,89%, находящихся на балансе Сухого. Источник также сообщил, окончательно стоимость выкупа будет определена в конце января, так как она устанавливается исходя из средневзвешенной биржевой цены акций за последние полгода. Если бы этот период заканчивался сейчас, цена выкупа составила бы 27 руб. за акцию.

Потребительский сектор

◆ X5 Retail Group

X5 Retail Group, управляющая розничными сетями Пятерочка и Перекресток, рассматривает возможность запуска программы "внутригородского франчайзинга" сети Пятерочка, сообщил директор по коммуникациям X5 Retail Group Геннадий Фролов. Он пояснил, что ранее франшиза Пятерочки продавалась только на целый регион, а теперь компания рассматривает возможность продажи франшизы Пятерочки даже на отдельный магазин. Развитие "внутригородского франчайзинга" может начаться с Москвы и Санкт-Петербурга.

По материалам: Интерфакс, Reuters, СКРИН-эмитент, Прайм-Тасс, РБК, АНИ, Коммерсант, Ведомости, Bloomberg.

ИТОГИ ТОРГОВ НА МЕЖДУНАРОДНЫХ ФИНАНСОВЫХ РЫНКАХ

| Валюты | знач. | изм. | изм.% |
|--------|---------|---------|--------|
| RUB | 26.5519 | -0.0362 | -0.14% |
| EUR | 1.2951 | 0.003 | 0.21% |
| JPY | 120.195 | -0.135 | -0.11% |
| GBP | 1.9623 | 0.003 | 0.16% |

| Облигации | цена | бвм. | УТМ |
|-------------|-----------|-----------|-------|
| US10YT | 99.41 | 0.00 | 4.76% |
| US30YT | 94.42 | 0.00 | 4.86% |
| Россия 30 | 112.144 | -0.114 | 5.78% |
| Бразилия 30 | 100.063 | #N/A.N.A. | #НАЧ! |
| Мексика | 159.852 | 5.029 | 6.13% |
| Аргентина30 | #N/A.N.A. | #N/A.N.A. | #НАЧ! |
| Турция 30 | 153.606 | 0.705 | 7.09% |

| Индексы | знач. | изм. | изм.% | |
|--------------|-------|----------|--------|--------|
| DJIA | USA | 12 556 | 41.10 | 0.33% |
| S&P500 | USA | 1 431 | 6.91 | 0.49% |
| Nasdaq | USA | 1 864 | 1.50 | 0.08% |
| Russell 3000 | USA | 832 | 4.34 | 0.52% |
| Merval | ARG | 2 073 | 29.61 | 1.45% |
| Bovespa | BRA | 43 095 | 424.65 | 1.00% |
| Kospi | KOR | 1 391 | 2.59 | 0.19% |
| Hang Seng | HK | 19 965 | 351.37 | 1.79% |
| Nikkei 225 | JPN | 17 210 | 152.91 | 0.90% |
| DJ Stoxx 50 | EUR | 3 772.01 | 17.4 | 0.46% |
| DAX | GER | 6 705.17 | 17.9 | 0.27% |
| FTSE 100 | UK | 6 239.00 | 8.9 | 0.14% |
| CAC40 | FRA | 5 617.62 | 7.8 | 0.14% |
| MSCI Russia | RUS | 1 158.58 | -12.42 | -1.06% |
| RTS | RUS | 1 801.32 | 3.73 | 0.21% |

Акции американских компаний достаточно успешно завершили истекшую неделю. DJIA: +0,33%; S&P500: +0,49%; Nasdaq: +0,72%.

Оптимистичные настроения были поддержаны данными макроэкономической статистики. Объем розничных продаж в США вырос в декабре 2006 года на 0,9% по сравнению с ноябрем, сообщило министерство торговли.

В ноябре 2006 года розничные продажи в США выросли, согласно пересмотренным данным, на 0,6% в месячном исчислении. Ранее сообщалось о росте на 1,0%. Без учета автомобилей этот показатель в декабре вырос на 1,0%.

Благодаря восстановлению стоимости ряда активов нефтегазового сектора, пошла вверх капитализация энергетических компаний.

Акции ConocoPhillips выросли на 3,3% или на \$2,01 до \$63,83, бумаги сервисной компании Schlumberger - на 2,4% или на \$1,37 до \$57,89. Amex Oil Index: +3,12%; Amex Natural Gas Index: +1,19%.

Продолжился рост технологических компаний. После сообщений о выходе новой программы Microsoft - Windows Vista, акции корпорации прибавили 1,7%. Инвесторы не обратили внимания на сообщения о возможном падении квартальной прибыли AMD ниже прогнозов аналитиков. Акции AMD упали на 9,5 процента или на \$1,92 до \$18,26.

В понедельник рынки США закрыты из-за празднования Дня Мартина Лютера Кинга. Во вторник превосходство покупателей может сохраниться.

Акции европейских компаний в четверг показали положительный результат. DAX: +1,84%; CAC40: +1,96%; FTSE100: +1,13%.

Индексы Европы достигли 6-летнего максимума в пятницу. DAX: +0,27%; CAC40: +0,14%; FTSE100: +0,14%.

Акции второй крупнейшей британской фармацевтической компании AstraZeneca выросли в цене по итогам торгов в последний рабочий день недели на 1,3%. Bear Stearns повысил рекомендацию для бумаг компании до "выше рынка" с "на уровне рынка", отметив потенциально высокий рост прибыли AstraZeneca.

В то же время акции SAP снизились в цене на 7,7% после выхода данных о продажах компании, не оправдавших прогнозов аналитиков. Это самое значительное падение стоимости акций более чем за четыре года. Бумаги EMI Group подешевели на 7,3%. Третья крупнейшая музыкальная компания мира заявила о намерении двух представителей руководства уйти из организации. Продажи альбомов не оправдали их ожиданий, выручка компании по итогам года может понизиться на 6-10%.

Мы рассчитываем на продолжение роста котировок в понедельник.

Японский индекс TOPIX вырос на 1,15% по итогам торгов в понедельник, достигнув самого высокого уровня за последние восемь месяцев, благодаря росту акций банковского сектора, которые дорожали в ожидании предстоящего повышения ставок Банком Японии. А бумаги промышленных компаний, таких как Fanuc, выросли в цене после данных о росте машиностроительных заказов, которые оказались выше прогнозов.

Акции автопроизводителей, таких как Honda продолжили расти в цене за счет курса иены, который опустился до 13 месячного минимума к американскому доллару.

Мы ожидаем дальнейший рост котировок во вторник.

Ситуация на Forex в пятницу принципиально не изменилась.

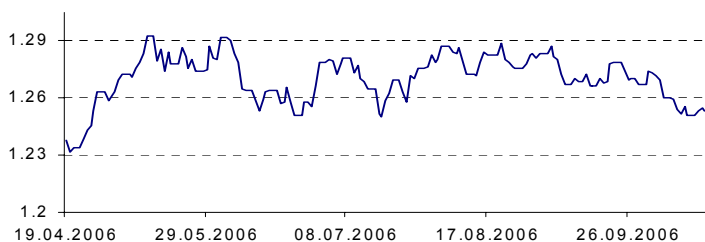
Между тем, президент Азиатского банка развития Харухико Курода заявил, что не ожидает дальнейшего падения доллара в этом году благодаря продолжающимся быстрым темпам развития экономики США на уровне 2,5% или выше.

Некоторые экономисты считают, что доллар должен снизиться на 30-40 процентов для того, чтобы США смогли сократить свой обширный дефицит текущего счета.

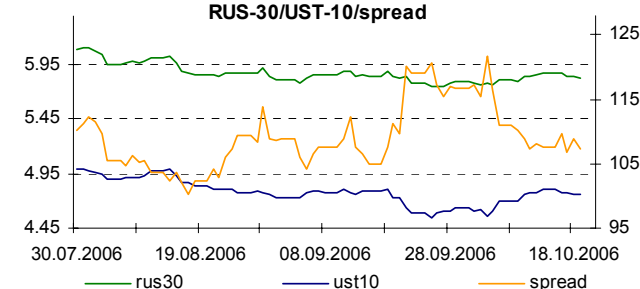
В свою очередь, министр финансов Японии Коджи Оми сказал после встречи с главой ЕЦБ Ж.-К. Трише, что валютные курсы должны отражать фундаментальные экономические показатели.

В ближайшее время мы оцениваем шансы роста доллара, как предпочтительные.

USD/EUR



RUS-30/UST-10/spread



ИТОГИ ТОРГОВ НА МЕЖДУНАРОДНЫХ ТОВАРНЫХ РЫНКАХ

| Товарные фьючерсы | | | |
|-------------------|--------|--------|---------|
| | цена | изм. | изм., % |
| WTI | 57.84 | 0.19 | 0.33% |
| Brent | 59.77 | 0.19 | 0.32% |
| Золото, \$/oz | 589.6 | -0.6 | -0.10% |
| Серебро, \$/oz | 11.77 | -0.01 | -0.08% |
| Палладий | 329.5 | 1.50 | 0.5% |
| Платина | 1084 | -9.1 | -0.8% |
| Никель LME | 30 900 | -500.0 | -1.59% |
| Алюминий | 2 715 | 41.0 | 1.53% |
| Медь | 7 650 | 11.0 | 0.14% |

Стоимость сырой нефти выросла в пятницу. Участники рынка предпочли зафиксировать прибыль по коротким позициям накануне выходных.

На действиях трейдеров сказались также опасения, что ОПЕК продолжит политику сокращения поставок.

Президент картеля Мохаммед аль-Хамли сказал, что Организация стран-экспортеров нефти очень обеспокоена резким снижением цен на нефть и может продолжить сокращать поставки в случае необходимости для того, чтобы стабилизировать рынок.

J.P. Morgan понизил прогноз цен на нефть в первом квартале 2007 года на \$16 до \$52 за баррель, сообщил банк в пятницу.

"Ранее мы ожидали, что первый квартал будет самым сильным в этом году, поэтому мы резко понизили прогноз цен, что касается прогноза на весь год, то мы пересмотрели наш прогноз в сторону понижения лишь на \$3 до \$61 за баррель", - говорится в заявлении банка.

В среднем J.P. Morgan ожидает, что в 2007 году цены на нефть составят \$61,04 за баррель.

В начале недели обстановка на рынке углеводородов останется спокойной.

WTI



Цены на золото стабильны в понедельник после рекордного за два месяца роста в пятницу, вызванного предположениями, что мировые центральные банки, в том числе Банк России, уходя от доллара, будут увеличивать долю драгметалла в резервах.

Золото подорожало за прошлую неделю на 3,3% (около \$20) и достигло в пятницу на фьючерсных торгах на Comex в Нью-Йорке \$626,90 за унцию, чему способствовало также снижение курса доллара к евро. В понедельник золото с немедленной поставкой торгуется в Азии около \$625,80.

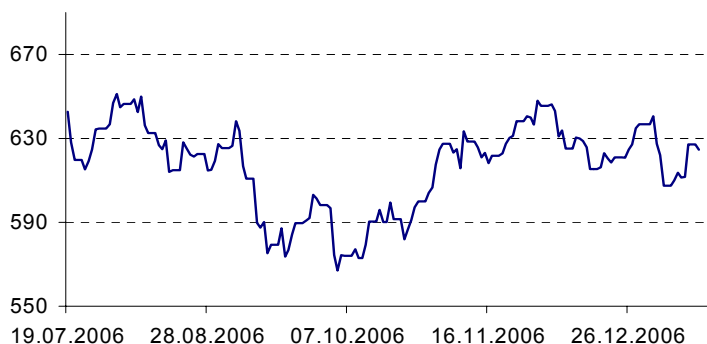
Тем не менее, в ближайшее время перспективы роста стоимости металла выглядят ограниченными на фоне укрепления доллара и снижения цены нефти.

Цена на медь падает на торгах на Лондонской бирже металлов в пятницу после роста на протяжении предыдущих трех сессий. Основной причиной снижения цены на медь стали ожидания участников рынка относительно замедления темпов роста спроса, а также увеличения запасов металла, что приведет к его профициту уже в этом году. Складские запасы, согласно данным LME, росли третий день подряд и составили в пятницу 196,85 тыс. тонн. Медь с поставкой через три месяца на LME упала в цене на \$100 (1,7%) - до \$5795 за тонну. При этом с начала текущей недели металл подорожал на 3,1%.

Цинк в пятницу подешевел на \$34 - до \$3840 за тонну, свинец - на \$29, до \$1600, никель подорожал на \$50, до \$33550.

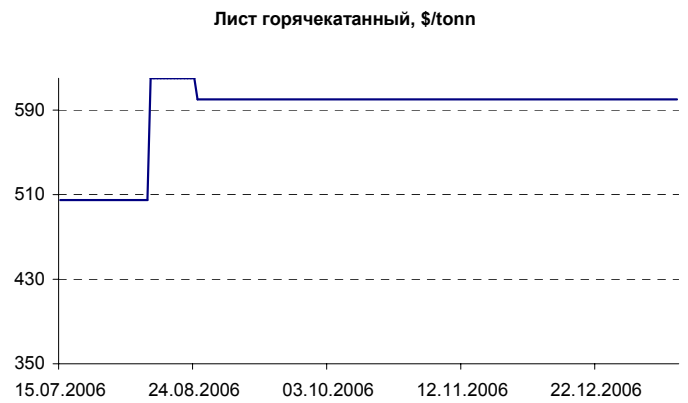
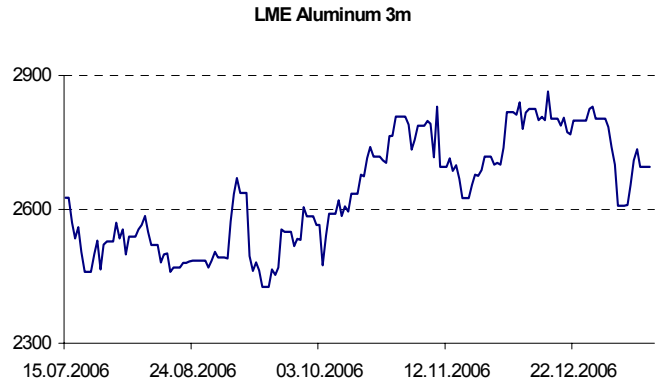
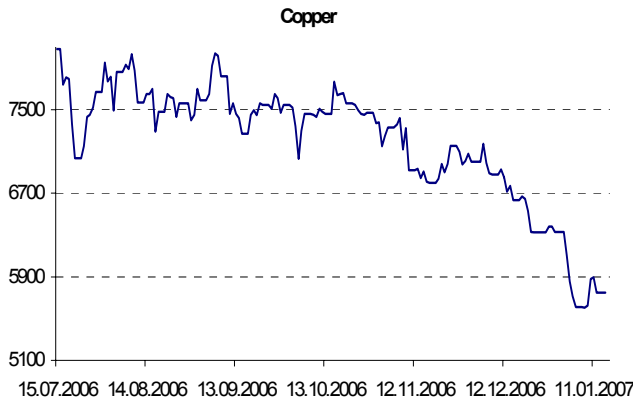
Дальнейшее падение котировок весьма вероятно.

Gold



LME Nickel





ИТОГИ ТОРГОВ НА МЕЖДУНАРОДНЫХ РЫНКАХ АКЦИЙ

| | | Last price | Chg. % | High 52w | Low 52w | Mcap,\$ mln. | P/E | Div. Yield |
|-------------------------------------|------|------------|-----------|-----------|-----------|--------------|-----------|------------|
| Metals | | | | | | | | |
| Alcoa | aa | 30.79 | 1.05 | 36.96 | 26.39 | 26 698 | 10.427 | 1.984 |
| Alcan | al | 49.88 | 2.80 | 59.2 | 37.42 | 18 288 | 9.557 | 1.53 |
| BHP Billiton | bhp | 39.52 | 1.44 | 50.74 | 33.45 | 69 076 | 10.73 | 1.106 |
| Rio Tinto-ADR | rtp | 206.43 | 0.24 | 253.33 | 176.09 | 52 734 | 8.776 | 1.855 |
| CVRD-ADR | rio | 29.7 | 2.91 | 31.22 | 19.16 | 69 213 | 9.923 | 2.626 |
| Phelps Dodge | pd | 119.9 | 0.86 | 124.75 | 65.14 | 24 458 | 7.39 | 0.949 |
| Inco | n | #N/A N.A. | #N/A N.A. | #N/A N.A. | #N/A N.A. | #3HAЧ! | #N/A N.A. | 2.193 |
| Freeport-McMoRan Copper | fcx | 55.01 | 2.27 | 72.2 | 43.1 | 10 833 | 7.966 | 4.717 |
| Gold&Mining | | | | | | | | |
| Anglo American | aauk | 24 | 0.80 | 24.8 | 16.62 | 71 685 | 12.468 | 1.375 |
| Newmont Mining | nem | 43.21 | 1.62 | 62.72 | 39.84 | 19 454 | 27.681 | 0.926 |
| Barrick Gold | abx | 29.25 | 1.42 | 36.03 | 25.1 | 25 243 | 16.442 | 0.762 |
| Anglo Gold Ashanti | au | 45.47 | 2.43 | 62.2 | 35.58 | 12 561 | 25.122 | 3.374 |
| Gold Fields | gfi | 17.32 | 1.11 | 26.9499 | 16.16 | 9 605 | 19.309 | 1.773 |
| Harmony Gold Mining | hmy | 13.48 | 1.97 | 18.84 | 11.90 | 5 374 | 25.06 | 1.40 |
| Minas Buenaventura | bvn | 25.78 | 1.10 | 32.49 | 22.81 | 3 543 | 7.59 | 2.19 |
| Steel | | | | | | | | |
| POSCO | pkx | 80.78 | 3.43 | 86.16 | 48.91 | 28 172 | 8.65 | 2.67 |
| ThyssenKrupp | tka | 45.43 | 3.43 | 47.85 | 23.85 | 23 374 | 10.49 | 2.96 |
| Corus | cga | 21.23 | 2.41 | 21.40 | 10.74 | 9 458 | 13.79 | 1.65 |
| Nucor | nue | 56.30 | 0.59 | 67.55 | 34.23 | 17 009 | 10.29 | 2.51 |
| Arcelor | lor | 56.11 | 0.21 | 56.90 | 26.64 | 36 362 | 8.45 | 4.264 |
| Nippon Steel | 5401 | 5.34 | 1.74 | 5.80 | 3.08 | 36 340 | 17.83 | 0 |
| Gerdau | ggb | 15.67 | 0.97 | 18.16 | 11.27 | 10 461 | 7.57 | 2.054 |
| CSN | sid | 28.73 | 0.88 | 37.73 | 22.01 | 7 817 | 8.77 | 2.08 |
| US Steel | x | 73.29 | 1.85 | 79.01 | 49.68 | 8 683 | 6.69 | 1.092 |
| Mittal Steel | mt | 40.45 | 0.42 | 45.20 | 28.22 | 56 323 | 7.43 | 1.215 |
| Energy | | | | | | | | |
| Exxon Mobil | xom | 72.66 | 2.37 | 79.00 | 56.64 | 423 789 | 11.41 | 1.923 |
| BP | bp | 64.64 | 4.95 | 76.85 | 61.29 | 209 867 | 10.26 | 3.817 |
| TOTAL | tot | 67.90 | 1.88 | 73.46 | 58.06 | 164 650 | 9.54 | 3.402 |
| ChevronTexaco | cvx | 70.35 | 2.42 | 76.20 | 53.76 | 153 362 | 8.83 | 3.023 |
| Royal Dutch Shell | rdsa | 3 360.0 | -0.47 | 3 869.7 | 3 256.1 | 216 608 | 8.80 | 3.953 |
| PetroChina Company | ptr | 127.40 | 1.94 | 142.60 | 89.85 | 227 982 | 11.13 | 4.066 |
| Eni | e | 64.06 | 1.20 | 68.02 | 54.45 | 128 292 | 8.86 | 4.777 |
| ConocoPhillips | cop | 63.83 | 3.25 | 74.89 | 54.90 | 105 050 | 6.41 | 2.453 |
| Petroleo Brasileiro | pbr | 94.40 | 1.17 | 107.45 | 69.00 | 98 899 | #N/A N.A. | #N/A N.A. |
| China Petroleum & Chemica | snp | 84.30 | 0.17 | 95.50 | 47.16 | 100 953 | 11.28 | 2.764 |
| Industrials | | | | | | | | |
| General Electric | ge | 37.89 | -0.08 | 38.49 | 32.06 | 390 574 | 19.13 | 2.953 |
| General Motors | gm | 30.75 | -0.36 | 36.56 | 19.00 | 17 393 | 6.94 | 3.252 |
| Boeing Company | ba | 88.13 | -0.80 | 92.05 | 65.90 | 69 688 | 34.75 | 1.488 |
| Honeywell International | hon | 45.56 | -0.33 | 45.99 | 35.24 | 37 200 | 18.07 | 2.228 |
| Lockheed Martin | lmt | 96.31 | 0.68 | 96.68 | 64.76 | 40 825 | 17.24 | 1.478 |
| General Dynamics | gd | 80.09 | -0.52 | 80.71 | 56.77 | 32 408 | 19.10 | 1.246 |
| Northrop Grumman | noc | 69.58 | 0.55 | 71.37 | 60.19 | 24 034 | 15.66 | 1.748 |
| Rockwell Collins | col | 66.74 | 0.80 | 67.10 | 43.49 | 11 212 | 20.80 | 1.002 |
| Embraer-Empresa Brasileir | erj | 39.43 | -0.05 | 44.19 | 31.74 | 7 292 | 18.17 | 4.02 |
| Semiconductors & hi-tech | | | | | | | | |
| Intel Corporation | intc | 22.13 | 0.96 | 25.75 | 16.75 | 127 602 | 26.28 | 1.975 |
| Texas Instruments Incorpo | txn | 29.06 | 0.10 | 36.40 | 26.77 | 43 122 | 17.81 | 0.496 |
| Taiwan Semiconductor Mfg. | tsm | 11.25 | 3.12 | 11.43 | 7.97 | 58 108 | 14.98 | 4.533 |
| Applied Materials, Inc. | amat | 19.50 | -0.15 | 20.90 | 14.39 | 27 158 | 17.21 | 1.071 |
| STMicroelectronics | stm | 18.97 | 0.05 | 19.60 | 14.55 | 17 178 | 24.86 | 0.838 |
| Dell | dell | 26.62 | -1.15 | 32.24 | 18.95 | 60 470 | 22.69 | 0 |
| Apple Computer | aapl | 94.62 | -1.23 | 97.80 | 50.16 | 81 304 | 33.79 | 0 |
| Sun Microsystems | sunw | 6.06 | -1.30 | 6.25 | 3.74 | 21 329 | 128.94 | 0 |
| Microsoft | msft | 31.21 | 1.66 | 31.39 | 21.46 | 306 809 | 21.49 | 1.263 |
| Oracle | orcl | #N/A Sec | #N/A Sec | #N/A Sec | #N/A Sec | #3HAЧ! | #N/A Sec | #N/A Sec |
| SAP | sap | 50.02 | 3.13 | 57.71 | 43.30 | 63 392 | 25.59 | 1.15 |
| Symantec | symc | 20.48 | -3.99 | 22.19 | 14.78 | 19 211 | 18.48 | 0 |
| Computer Associates Inter | ca | 24.86 | 0.00 | 29.50 | 18.97 | 13 085 | 28.74 | 0.644 |
| Adobe Systems | adbe | 39.96 | 0.20 | 43.22 | 25.98 | 23 310 | 27.31 | 0 |
| Telecoms | | | | | | | | |
| Vodafone | vod | 29.27 | 0.93 | 29.38 | 19.07 | 154 474 | 12.95 | 4.407 |
| Verizon Communications | vz | 37.33 | 0.59 | 38.49 | 29.00 | 108 986 | 14.68 | 4.417 |
| NTT DoCoMo | dcm | 16.22 | 0.62 | 16.53 | 13.83 | 75 926 | 16.22 | 2.404 |
| SBC Communications | sbc | #N/A N.A. | #N/A N.A. | #N/A N.A. | #N/A N.A. | #3HAЧ! | #N/A N.A. | #N/A N.A. |
| Telefonica | tef | 65.55 | 0.60 | 66.77 | 44.24 | 107 527 | 16.97 | 3.524 |
| Deutsche Telecom | dt | 19.11 | 0.95 | 19.21 | 13.58 | 84 065 | 13.85 | 4.134 |
| France Telecom | fte | 28.81 | 1.09 | 29.07 | 20.76 | 74 994 | 12.82 | 4.235 |

ИТОГИ ТОРГОВ НА РОССИЙСКОМ РЫНКЕ АКЦИЙ

Итоги торгов на ММВБ

| | Цена, р. | Изм. % | Объем, шт. |
|----------------|-------------|--------|-------------|
| РАО ЕЭС | 27.518 | 1.20% | 22 581 200 |
| ГМК Норильский | | | |
| Никель | #N/A RI Tir | #3НАЧ! | #N/A RI Tim |
| Газпром | 291.5898 | 1.39% | 12 115 |
| ЛУКОЙЛ | 2137.5 | 2.22% | 202 609 |
| МосЭнерго | 5.175 | 0.23% | 74 400 |
| Ростелеком | 196.5 | 1.24% | 93 070 |
| Сбербанк | 88 499.0 | 1.88% | 2 892 |
| Газпром нефть | 117.9 | 0.81% | 6 951 |
| Сургутнефтегаз | 37.2 | 2.20% | 1 912 500 |
| Татнефть | 113.6 | 2.08% | 157 695 |

Российские АДР в США

| | Цена \$ | Изм. % | Объем, шт. |
|----------------|---------|---------|------------|
| МТС \$ | 9.538 | -0.81% | 837 600 |
| Вымпелком \$ | 307.64 | -0.14% | 483 700 |
| Ростелеком | 7.46 | 1.89% | 107 200 |
| Мечел | 7.91 | -2.31% | 230 700 |
| Лукойл | 79.9 | 2.96% | 273 693 |
| Сургутнефтегаз | 1.37 | 0.00% | 3 554 |
| ЮКОС | 0.425 | -12.82% | 4 844 |
| Татнефть | 2.22 | 2.05% | 35 700 |

Итоги торгов

В пятницу российский рынок продемонстрировал умеренное снижение. Индекс РТС после неудачной попытки к росту в первой половине торговой сессии опустился ниже уровня сопротивления 1800 пунктов.

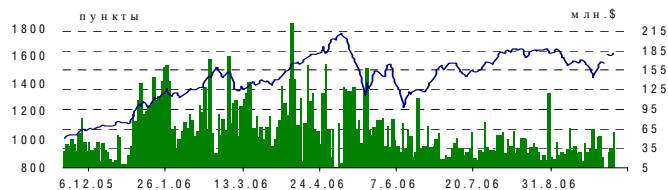
Среди наиболее значимых событий прошлой недели можно отметить публикацию отчетности Лукойла за 9 мес 2006 года. Выручка по отношению к аналогичному периоду 2005 года выросла на 28%, чистая прибыль продемонстрировала рост на 34%. Рентабельность чистой прибыли сохранилась на уровне аналогичного периода 2005 года (12%). Рентабельность EBITDA поднялась с 19% до 20%. Таким образом, результаты компании оказались лучше ожиданий рынка, что на текущей неделе будет служить дополнительной поддержкой нефтяным бумагам, находящимся под давлением цен на углеводороды.

Прогноз

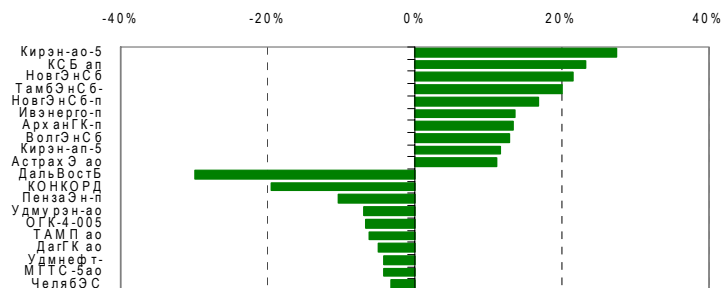
Мы полагаем, что на текущей неделе интерес инвесторов сместится из сырьевого сектора в несырьевой, главным образом в телекоммуникационный. Можно обратить внимание на появление новостей по Связьинвесту: Минэкономразвития на прошлой неделе внесло в правительство проект положительной директивы о созыве внеочередного собрания акционеров холдинга. На собрании предполагается избрать новый состав совета директоров компании, в который должны войти кандидаты от АФК "Система" вместо представителей Access Industries.

В понедельник активность игроков на российском рынке будет невысокой в связи с отсутствием большинства зарубежных инвесторов – на фондовых площадках США сегодня выходной день.

Индекс РТС



Лидеры роста/падения ММВБ



ОЦЕНКА ОТРАСЛЕЙ И КОМПАНИЙ

| Потребительский сектор | | | | | | | | | | | | |
|-------------------------------|-----------|-----------------|------------|------------------|-------------|------------------------|-----------|-----------|-------|------------|-----|-----|
| Аптеки 36.6 | APTK | 58 | -2.15% | 69.3 | 19.5% | покупать | 58.25 | 30 | 597.0 | 27.1 | 2.1 | |
| Лебедянский | LEKZ | 77.25 | -1.90% | 82.3 | 6.5% | держать | 81.3 | 40 | 29.1 | 20.9 | 4.1 | |
| Вимм-Билль-Данн | WBDF | 60.50 | -0.67% | 44.23 | -26.9% | продавать | 68.7 | 22.15 | 115.7 | 29.4 | 2.2 | |
| Седьмой Континент | SCON | 27.2 | 0.19% | 26 | -4.4% | продавать | 27.2 | 17.5 | 57.2 | 39.7 | 3.4 | |
| Пятерочка | FIVE LI | 26.20 | 0.58% | 26.88 | 2.6% | держать | 28.14 | 13.25 | 33.2 | 18.0 | - | |
| Балтика | PKBA | 44.0 | 2.91% | 50 | 13.7% | держать | 44.3 | 33.6 | 36.8 | 19.5 | 4.9 | |
| Магнит | MGNT | 35.0 | 0.56% | 40.2 | 14.9% | держать | 35.7 | 20.2 | 200.0 | 1.6 | 4.8 | |
| Калина | KLNA | 50.5 | -3.40% | 52 | 3.0% | держать | 55 | 34.5 | 24.2 | 14.5 | 2.5 | |
| <i>Среднее</i> | | | | | | | | | 182.2 | 28.4 | 4.0 | |
| Нефть и газ | | | | | | | | | | | | |
| ЛУКОЙЛ | LKOH | 78.6 | -0.57% | 98.00 | 24.7% | покупать | 96 | 61.9 | 13.9 | 8.8 | 1.6 | |
| Газпром | GAZP | 10.8 | -1.66% | 15.00 | 38.9% | покупать | 1.325 | 0.763 | 31.5 | 19.5 | 8.2 | |
| Сургутнефтегаз | SNGS | 1.367 | -1.37% | 1.90 | 39.0% | покупать | 1.851 | 1.06 | 20.0 | 8.9 | 4.5 | |
| Татнефть | TATN | 4.2 | 1.20% | 6.00 | 42.9% | покупать | 6.4 | 3.5 | 9.6 | 5.8 | 1.7 | |
| ТНК-ВР | TNBP | 2.3 | -1.09% | 3.00 | 31.9% | покупать | 3.49 | 2.01 | 10.3 | 7.4 | - | |
| Роснефть | ROSN | 8.5 | -0.70% | 8.52 | 0.2% | держать | 9.9 | 7.3 | 19.0 | 13.2 | 3.3 | |
| Славнефть-МегионНГ | MFGS | #N/A | N/A | #ЗНАЧ! | 67.00 | #ЗНАЧ! | #ЗНАЧ! | 63.8 | 46 | Н/Д | Н/Д | Н/Д |
| Башнефть | BANE | 15.5 | -3.13% | 21.00 | 35.5% | покупать | 18.5 | 11.76 | 6.0 | 4.5 | - | |
| Новатэк | NVTK | 5.8 | -8.37% | 7.00 | 20.7% | покупать | 0.0665 | 0.02525 | 24.5 | 14.3 | - | |
| Газпромнефть | SIBN | 4.3 | -5.70% | 5.10 | 18.6% | покупать | 5.6 | 3.75 | 14.1 | 11.0 | 3.6 | |
| <i>Среднее</i> | | | | | | | | | 29.8 | 18.7 | 4.6 | |
| Машиностроение | | | | | | | | | | | | |
| Северсталь-Авто | SVAV | 28.5 | -2.56% | 28.4 | -0.4% | продавать | 30.25 | 17.75 | 17.9 | 7.7 | 1.1 | |
| ЗМЗ | ZMZN | 3.6 | 47.83% | 3.04 | -15.6% | продавать | 3.4 | 1.95 | 6.0 | 4.0 | 0.6 | |
| УАЗ | uaza | 0.108 | | 0.096 | | продавать | 0.19 | 0.07 | - | - | - | |
| АвтоВАЗ | AVAZ | 68.8 | 1.19% | 53.4 | -22.4% | продавать | 74.0 | 35 | 8.3 | 4.2 | 0.4 | |
| ГАЗ | GAZA | 94.5 | 0.00% | 79 | -16.4% | продавать | 95.0 | 70.0 | 225.2 | 12.6 | 0.4 | |
| Иркут | IRKT | 1.0 | 3.06% | 1.25 | 23.8% | покупать | 1.2 | 0.9 | | | | |
| <i>Среднее</i> | | | | | | | | | 51.5 | 5.7 | 0.5 | |
| Энергетика | | | | | | | | | | | | |
| РАО ЭЭС | EESR | 1.030 | 0.98% | 1.22 | 18.1% | покупать | 1.085 | 0.4495 | 21.4 | 16.5 | 1.5 | |
| Иркутскэнерго | IRGZ | 0.775 | 2.51% | 0.297 | -61.7% | продавать | 0.785 | 0.44 | 102.8 | 27.6 | 5.2 | |
| Зейская ГЭС | ZYGS | 0.343 | -1.86% | 0.175 | -48.9% | продавать | 0.375 | 0.21 | 302.3 | - | 7.8 | |
| Красноярская ГЭС | KRSG | 3.350 | 0.00% | 1.013 | -69.8% | продавать | 3.35 | 1.85 | | - | - | |
| Мосэнерго | MSNG | 0.204 | -4.29% | 0.2 | -2.0% | продавать | 0.21 | 0.143 | | | | |
| <i>Среднее</i> | | | | | | | | | 30.5 | 3.4 | 0.9 | |
| Эмитент | Тикер РТС | Last price*, \$ | Изм.,% 1д. | Target price, \$ | Потенциал,% | Инвестиционный рейтинг | Макс, год | Мин., год | P/E | EV/ EBITDA | P/S | |
| Связь | | | | | | | | | | | | |
| МТС | MTS | 9.538 | -0.81% | 8.8 | -7.7% | продавать | 10.372 | 5.2 | 18.4 | 9.5 | 4.7 | |
| Голден Телеком | - | 50.34 | -1.39% | 49.3 | -2.1% | продавать | 51.7 | 21.16 | 14.3 | 9.4 | 1.6 | |
| Вымпелком | VIMP | 76.91 | -0.14% | 74.6 | -3.0% | продавать | 330.88 | 150 | 43.0 | 15.9 | 7.0 | |
| Волгателеком | NNSI | 5.825 | 4.02% | 6.48 | 11.2% | держать | 6.06 | 2.85 | 19.3 | 7.9 | 2.1 | |
| Ростелеком | RTKM | 7.260 | 0.14% | 5.8 | -20.1% | продавать | 7.75 | 2.25 | 20.3 | 12.4 | 3.9 | |
| Севзап телеком | SPTL | 1.585 | 2.26% | 1.72 | 8.5% | держать | 1.585 | 0.73 | 29.2 | 13.0 | 2.5 | |
| ЮТК | KUBN | 0.180 | 6.19% | 0.16 | -11.1% | продавать | 0.18 | 0.0975 | 57.7 | 5.8 | 0.9 | |
| Сибирьтелеком | ENCO | 0.103 | -8.44% | 0.11 | 6.8% | держать | 0.1125 | 0.0575 | 16.9 | 6.1 | 1.5 | |
| Уралсвязьинформ | URSI | 0.059 | 5.36% | 0.067 | 13.6% | держать | 0.0674 | 0.0317 | 24.9 | 8.9 | 2.2 | |
| Дальсвязь | ESPK | 3.9 | -3.46% | 3.81 | -2.6% | продавать | 4.3 | 2.5 | | | | |
| Центртелеком | ESMO | 0.8 | -1.32% | 0.61 | -18.7% | продавать | 0.76 | 0.4 | | | | |
| СТС Медиа | CTCM | 23.7 | 1.19% | 22.8 | -3.9% | продавать | 28.66 | 13.89 | | | | |
| Комстар-ОТС | CMST | 8.5 | 2.55% | 8.51 | 0.6% | держать | 8.46 | 5 | | | | |
| МГТС | MGTS | 24.4 | 0.00% | 31.8 | 30.3% | покупать | 24.4 | 17 | | | | |



| | | | | | | | Среднее | 24.4 | 8.9 | 2.7 | |
|-------------------------------------|------|-----------|--------|------|--------|-----------|---------|-------|------|------|-----|
| Транспорт | | | | | | | | | | | |
| Новошип | NOMP | 1.870 | 1.08% | 3.2 | 71.1% | покупать | 2 | 1.46 | 4.1 | 3.7 | 1.3 |
| Дальневосточное морское пароходство | FESH | 0.489 | 3.85% | - | - | - | 0.485 | 0.27 | 19.6 | 9.2 | 1.7 |
| Приморское морское пароходство | PRIM | 0.2 | #ЗНАЧ! | - | - | - | 0.25 | 0.215 | 0.2 | 7.2 | 0.0 |
| Мурманское морское пароходство | MUSH | 150.0 | -8.82% | - | - | - | 189 | 120 | 7.3 | 4.4 | 0.7 |
| Ютэйр | TMAT | 0.5 | 0.00% | 0.46 | 2.2% | держать | 0.4 | 0.16 | | | |
| Аэрофлот | AFLT | 2.4 | 2.74% | 2.19 | -6.8% | продавать | 2.35 | 1.45 | | | |
| АК Сибирь | AVSI | 3500.0 | 3.79% | 2900 | -17.1% | продавать | 3580 | 1400 | | | |
| Красэйр | AVKA | 600.0 | #ЗНАЧ! | 420 | -30.0% | продавать | 500 | 350 | | | |
| | | | | | | | Среднее | 7.8 | 6.1 | 0.9 | |
| Химия | | | | | | | | | | | |
| Верофарм | VRPH | 31.75 | 0.00% | 44 | 38.6% | покупать | 31.75 | 23.5 | | | |
| Уралкалий | URKA | 1.54 | 0.00% | 2.1 | 36.4% | покупать | 2.04 | 1.2 | | | |
| Сильвинит | SILV | 280 | 0.00% | 398 | 42.1% | покупать | 304 | 190 | | | |
| Акрон | AKRN | 29 | 0.00% | 44 | 51.7% | покупать | 29.5 | 25 | | | |
| Дорогобуж | DGBZ | #N/A N.A. | #ЗНАЧ! | 0.5 | #ЗНАЧ! | #ЗНАЧ! | 0.39 | 0.33 | | | |
| Аммофос | AMMO | 35.2 | 0.00% | 43 | 22.2% | покупать | 60 | 33 | | | |
| Череповецкий азот | CHEA | #N/A N.A. | #ЗНАЧ! | 28.5 | #ЗНАЧ! | #ЗНАЧ! | 42.5 | 20 | | | |
| Апатит | APAT | #N/A N.A. | #ЗНАЧ! | 108 | #ЗНАЧ! | #ЗНАЧ! | 125 | 60 | | | |
| Невинномысский азот | NEAZ | 1.77 | 0.86% | 1.3 | -26.6% | продавать | 3.15 | 1.64 | | | |
| НАК Азот | NMAZ | #N/A N.A. | #ЗНАЧ! | 455 | #ЗНАЧ! | #ЗНАЧ! | 790 | 470 | | | |
| Азот (Березники) | AZOP | #N/A N.A. | #ЗНАЧ! | 629 | #ЗНАЧ! | #ЗНАЧ! | 898 | 525 | | | |
| Металлургия | | | | | | | | | | | |
| НТМК | NTMK | 2.290 | -0.94% | 3.1 | 35.4% | покупать | 2.45 | 1.6 | 4.5 | 3.2 | 1.0 |
| НЛМК | NLMK | 2.300 | 1.29% | 2.52 | 9.6% | держать | 2.47 | 1.555 | 6.9 | 4.8 | 2.7 |
| ГМК "Норильский никель" | GMKN | 145.00 | 0.00% | 148 | 2.1% | держать | 157 | 76 | 17.2 | 11.1 | 4.6 |
| Северсталь | CHMF | 11.35 | 0.00% | 15 | 32.2% | покупать | 14.55 | 9.95 | 4.2 | 3.7 | 1.3 |
| ТМК | TRMK | 8.10 | 1.91% | 5.6 | -30.9% | продавать | 8.2 | 6.45 | | | |
| Распадская | RASP | 1.82 | -0.55% | 2.58 | 41.8% | покупать | 2.25 | 1.79 | | | |
| ММК | MAGN | 0.9 | 0.00% | 0.82 | -5.7% | продавать | 0.87 | 50 | | | |
| Полюс Золото | PLZL | 45.5 | -2.86% | 52 | 14.3% | держать | 72 | 37.5 | | | |

* - для ликвидных – last trade, для второго эшелона – asked

Инвестиционные рейтинги:

«держать»: потенциал роста 0-15%

«покупать» 15% и более

«продавать» – отрицательная доходность



МОДЕЛЬНЫЙ ДОЛГОСРОЧНЫЙ ПОРТФЕЛЬ ОБЛИГАЦИИ

Портфель содержит наиболее ликвидные облигации, отобранные с учетом структуры российского рынка корпоративных облигаций.

| Выпуск | Цена | НКД | Доходь, % год. | Дней до погаш. | Доля в портфеле |
|---------------|--------|-------|-------------------|-------------------|--------------------|
| 1 Топкнига-1 | 100.10 | 48.20 | 9.25 | 755 | 10.0% |
| 2 КОПЕЙКА 02 | 99.20 | 12.16 | 9.44 | 1 860 | 8.0% |
| 3 ДиксиФин-1 | 93.50 | 28.64 | 11.55 | 1 525 | 5.0% |
| 4 МартаФин 1 | 100.99 | 20.33 | 14.46 | 496 | 6.0% |
| 5 ЮТК-03 об. | 102.00 | 28.67 | 8.18 | 1 002 | 6.0% |
| 6 СМАРТС 03 | 99.00 | 39.02 | 16.13 | 991 | 10.0% |
| 7 МИА-2об | 100.20 | 17.18 | 6.64 | 575 | 9.0% |
| 8 МОИА 01 | 101.95 | 4.88 | 8.47 | 1 439 | 8.0% |
| 9 НГК ИТЕРА | 100.91 | 9.62 | 8.56 | 329 | 10.0% |
| 10 ИРКУТ-03об | 103.65 | 27.06 | 7.6 | 1 343 | 9.0% |
| 11 МиГ-Ф обл. | 100.75 | 10.64 | 8.3 | 873 | 10.0% |
| 12 ФСК ЕЭС-02 | 103.68 | 3.84 | 7.16 | 1 257 | 9.0% |

| | Значение | Изменение |
|------------|-----------|-----------|
| Портфель | 12 059.30 | 0.07% |
| RUX-Cbonds | 203.3643 | -0.04% |

Покупать:

ЮТК 2,3, ЦНТ 3, Магнит, ТОП-Книга, Копейка 2, Аптеки 36.6, Евросеть, Марта 1, РСХБ2, РусСт 3, МИА, Мосэнерго, ГАЗ, Мечел ТД 1, Самарская обл. 3, Саха (Якутия).



ДЕНЕЖНЫЙ РЫНОК И РЫНОК ОБЛИГАЦИЙ

| | | |
|-----------|---------|---------|
| USD MICEX | 26.5899 | 0.0659 |
| EUR MICEX | 34.3145 | -0.0794 |
| USD ЦБ РФ | 26.5770 | 0.0450 |
| EUR ЦБ РФ | 34.3136 | -0.0692 |

| | | |
|-------------------------|-------|-------|
| Ставка рефинансирования | 11.0% | |
| MIACR 1 день | 2.36 | 0.20 |
| MIACR 2-7 дней | 2.25 | -0.76 |
| MIACR 8-30 дней | 3.03 | -1.37 |

| | | |
|--------------------------|-------|-------|
| Остатки на к/с по России | 474.1 | -12.4 |
| Остатки на к/с по Москве | 336.7 | -13.6 |
| Депозиты банков | 339.3 | 11.0 |

| | | |
|------------|--------|-------|
| ОФЗ 25057 | 103.75 | 0.00 |
| ОФЗ 46017 | 106.46 | -0.15 |
| ОФЗ 46018 | 111.80 | -0.08 |
| МГор29-об | 105.10 | 0.00 |
| МГор39-об | 109.95 | -0.05 |
| Мос.обл.5в | 107.55 | -0.10 |
| НовсиБО-05 | 101.50 | 0.00 |
| ГАЗПРОМ А4 | 104.15 | 0.29 |
| РЖД-03обл | 103.96 | 0.13 |
| ФСК ЕЭС-03 | 100.30 | 0.00 |
| ЦентрТел-4 | 114.07 | 0.03 |
| ЮТК-03 об. | 102.00 | 0.00 |

Денежный рынок

Обстановка на денежном рынке в пятницу осталась без изменений. Уровень рублевой ликвидности остался высоким, благодаря чему ставки по межбанковским кредитам практически не изменились. Банки продолжили перекачивать деньги на депозитные счета.

Утром в пятницу в распоряжении банковского сектора оказалось на 27 млрд рублей больше, чем было утром предыдущего дня. Суммарный объем остатков денежных средств на корреспондентских счетах и депозитах в ЦБ РФ увеличился до 847,2 млрд рублей.

В течение дня Банк России в рамках обязательств перед кредитными организациями изъял из банковского сектора 23 млрд рублей, что не оказало никакого влияния на ставки по межбанковским кредитам.

На открытие денежно-кредитного рынка ставки рублевых кредитов составляли 2% - 2,5% годовых. Во второй половине дня они снизились до 1% - 1,5% и к закрытию рынка не изменились.

Сегодня ставки по межбанковским кредитам останутся на низком уровне не смотря на проводимые выплаты единого социального налога, чему будет способствовать большой объем рублей в банковской системе.

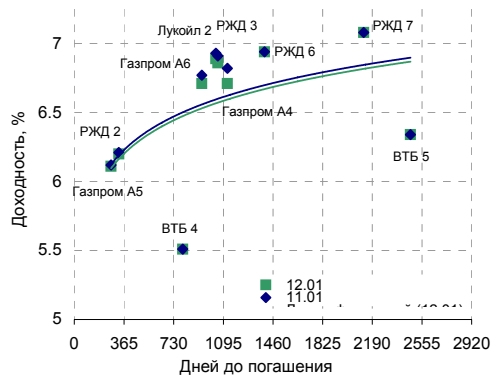
Рынок облигаций

В пятницу котировки большинства рублевых облигаций выросли на фоне благоприятной обстановки на денежном рынке. Объем рублей в банковском секторе в пятницу установил новый исторический максимум, на фоне чего ставки по межбанковским кредитам находились на минимальном уровне, что оказывало поддержку рынку рублевых облигаций. Однако внешняя обстановка была не столь благоприятной. Рубль продолжил слабеть на фоне укрепления доллара США, в тоже время на рынке внешнего долга цены преимущественно снижались вслед за американскими госбумагами.

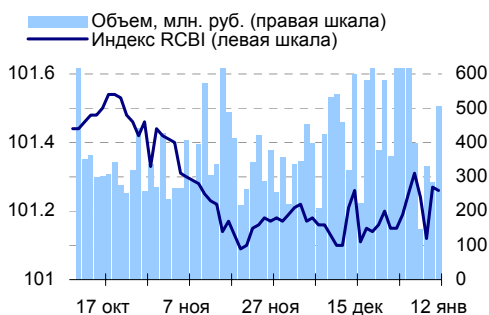
Объем торгов по корпоративным и муниципальным облигациям в пятницу составил 6,1 млрд рублей против 7,2 млрд рублей днем ранее.

Сегодня на рынке рублевых облигаций сохранится благоприятная обстановка. Поддержку рынку будет оказывать большой объем рублей в банковском секторе, благодаря которому ставки по межбанковским кредитам останутся низкими несмотря на проведение налоговых выплат.

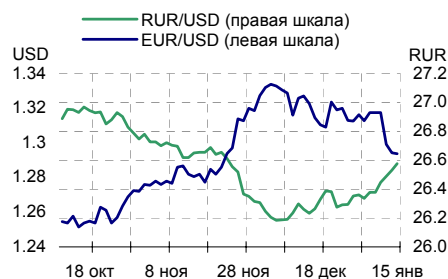
Кривая доходности облигаций
1-го эшелона



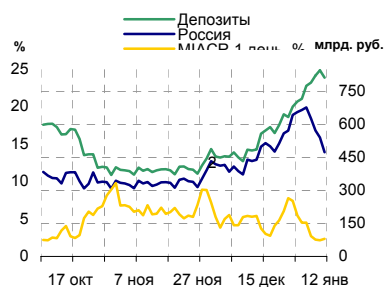
Индекс корпоративных облигаций ММВБ



Курс USD и EUR



Остатки на к/с



ИТОГИ ТОРГОВ ОБЛИГАЦИИ

| | Цена, % от ном. | НКД, руб. | Изм. цены, % | Дох-ть к погаш, % годовых | Объем торгов, руб. | Погашение | Оферта |
|-------------------------|--------------------|-----------|-----------------|---------------------------------|-----------------------|------------|------------|
| Телекоммуникации | | | | | | | |
| ВлгТлкВТ-3 | 102.50 | 8.85 | -0.01 | 7.66 | 10 249 000 | 30.11.2010 | |
| ДальСвз2об | 102.30 | 8.97 | 0.20 | 8.13 | 10 250 000 | 30.05.2012 | 02.06.2010 |
| СибТлк-6об | 105.00 | 24.30 | 0.00 | 4.78 | 0 | 16.09.2010 | 18.09.2008 |
| УрСИ сер07 | 101.00 | 26.47 | 0.05 | 8.01 | 1 011 260 | 13.03.2012 | 17.03.2009 |
| ЦентрТел-4 | 114.07 | 55.20 | 0.03 | 7.87 | 25 472 104 | 21.08.2009 | |
| ЮТК-03 об. | 102.00 | 28.67 | 0.00 | 8.18 | 0 | 10.10.2009 | 09.10.2007 |
| ЮТК-04 об. | 104.20 | 7.40 | -0.98 | 8.38 | 2 784 | 09.12.2009 | |
| Банки | | | | | | | |
| ГазпромБ 1 | 99.50 | 31.51 | 0.00 | 7.37 | 0 | 27.01.2011 | |
| КИФинБанк | 101.90 | 7.12 | 0.00 | 9.10 | 0 | 18.12.2008 | |
| МКБ 02обл | 99.90 | 10.26 | 0.10 | 10.65 | 4 999 909 | 04.06.2009 | 06.12.2007 |
| НОМОС 7в | 100.42 | 5.42 | 0.08 | 7.82 | 7 038 015 | 16.06.2009 | 18.12.2007 |
| РосселхБ 2 | 101.52 | 10.97 | 0.00 | 7.62 | 0 | 16.02.2011 | |
| РусСтанд-3 | 99.98 | 32.68 | 0.00 | 8.58 | 0 | 22.08.2007 | |
| Сибкадем2 | 100.35 | 7.67 | 0.00 | 9.45 | 0 | 12.12.2008 | 15.06.2007 |
| Сибкадем3 | 100.25 | 9.47 | 0.00 | 9.70 | 15 037 500 | 04.06.2009 | |
| Нефть и газ | | | | | | | |
| ГАЗПРОМ А4 | 104.15 | 33.56 | 0.29 | 6.71 | 1 168 784 | 10.02.2010 | |
| ГАЗПРОМ А5 | 101.10 | 19.52 | 0.00 | 6.11 | 1 011 | 09.10.2007 | |
| ГАЗПРОМ А6 | 100.67 | 29.51 | 0.13 | 6.71 | 705 600 | 06.08.2009 | |
| Лукойл2обл | 101.10 | 10.33 | 0.10 | 6.89 | 5 060 000 | 17.11.2009 | |
| НГК И ТЕРА | 100.91 | 9.62 | 0.24 | 8.56 | 1 011 500 | 07.12.2007 | |
| РуссНефть1 | 99.30 | 7.10 | -0.20 | 10.01 | 11 570 342 | 10.12.2010 | 12.12.2008 |
| Удмнефтпр | 100.20 | 10.93 | 0.00 | 9.66 | 5 575 624 | 01.09.2008 | |
| Торговля | | | | | | | |
| Апт36иб об | 100.25 | 2.71 | 0.00 | 10.01 | 0 | 30.06.2009 | |
| ДиксиФин-1 | 93.50 | 28.64 | 0.00 | 11.55 | 0 | 17.03.2011 | |
| Евросеть-2 | 99.26 | 10.67 | 0.19 | 11.18 | 49 725 | 02.06.2009 | 04.12.2007 |
| КОПЕИКА 02 | 99.20 | 12.16 | 0.00 | 9.44 | 992 994 | 15.02.2012 | 18.02.2009 |
| МонеткаФ-1 | 99.10 | 16.71 | 0.00 | 12.16 | 14 666 800 | 14.05.2009 | 15.11.2007 |
| МагнитФ 01 | 102.00 | 13.05 | -1.96 | 9.54 | 1 000 | 19.11.2008 | |
| ПятерочФ 2 | 103.45 | 6.12 | 0.07 | 8.40 | 10 352 000 | 14.12.2010 | |
| Металлургия | | | | | | | |
| Амурмет-01 | 101.70 | 35.98 | -0.29 | 9.26 | 912 600 | 26.02.2009 | |
| Инпром 02 | 101.20 | 51.59 | 0.00 | 8.44 | 0 | 15.07.2010 | 19.07.2007 |
| Мечел 2об | | | | | | 12.06.2013 | |
| РусАлФ-3в | 100.00 | 22.29 | 0.10 | 7.25 | 1 001 | 21.09.2008 | |
| ТМК-03 обл | 100.40 | 31.15 | 0.05 | 7.65 | 1 004 500 | 15.02.2011 | 19.02.2008 |
| ЧТПЗ 01об | 102.50 | 5.99 | -0.34 | 8.03 | 36 594 216 | 16.06.2010 | 18.06.2008 |
| ЧТПЗ 01об | 102.54 | 42.16 | -0.04 | 7.90 | 5 970 349 | 16.06.2010 | 18.06.2008 |
| Машиностроение | | | | | | | |
| АВТОВА3 об | 100.20 | 37.56 | -0.06 | 7.61 | 989 835 | 13.08.2008 | 14.02.2007 |
| ГАЗФин 01 | 100.00 | 34.89 | 0.07 | 8.58 | 21 187 100 | 08.02.2011 | 12.02.2008 |
| ИРКУТ-03об | 103.65 | 27.06 | 0.38 | 7.60 | 2 940 170 | 16.09.2010 | |
| ОМЗ - 4 об | 99.99 | 0.00 | 0.00 | 0.00 | 0 | 26.02.2009 | |
| ПромТр01об | 99.00 | 2.14 | 0.00 | 10.77 | 0 | 03.07.2008 | |
| УралВаг3Ф2 | 100.45 | 25.62 | -0.10 | 9.00 | 122 512 059 | 05.10.2010 | 03.10.2007 |
| Энергетика | | | | | | | |
| Башкирэн3в | 99.90 | 2.96 | 0.00 | 8.62 | 0 | 09.03.2011 | 19.03.2009 |
| ГидроОГК-1 | 103.26 | 2.00 | 0.05 | 7.35 | 11 361 801 | 29.06.2011 | |
| Ленэнерго1 | 100.39 | 23.87 | 0.00 | 8.42 | 13 319 950 | 19.04.2007 | |
| Мосэнерго2 | 100.82 | 28.08 | -0.06 | 7.61 | 5 538 208 | 18.02.2016 | 23.02.2012 |
| ФСК ЕЭС-02 | 103.68 | 3.84 | -0.03 | 7.16 | 12 953 000 | 22.06.2010 | |
| ФСК ЕЭС-03 | 100.30 | 5.45 | 0.00 | 7.05 | 0 | 12.12.2008 | |
| Муниципальные | | | | | | | |
| КалужОбл-2 | 102.25 | 9.19 | 0.00 | 8.09 | 0 | 29.08.2011 | |
| ЛипецкОбл4 | 100.70 | 37.25 | 0.15 | 7.82 | 1 008 500 | 19.07.2011 | |
| МГор39-об | 109.95 | 47.94 | -0.05 | 6.69 | 2 725 520 | 21.07.2014 | |
| МГор44-об | 109.95 | 5.21 | 0.05 | 6.68 | 21 403 489 | 24.06.2015 | |
| Мос.обл.4в | 109.65 | 24.11 | 0.00 | 6.56 | 0 | 21.04.2009 | |
| Мос.обл.5в | 107.55 | 20.75 | -0.10 | 6.61 | 8 857 050 | 30.03.2010 | |
| Мос.обл.6в | 107.68 | 19.73 | -0.06 | 7.02 | 13 017 271 | 19.04.2011 | |
| НовсиБО-05 | 101.50 | 5.59 | 0.00 | 7.57 | 0 | 15.12.2009 | |
| СамарОбл 3 | 101.05 | 11.87 | 0.03 | 7.52 | 13 545 789 | 11.08.2011 | |

Информация, содержащаяся в данном обзоре, предназначена исключительно для сведения клиентов компании, при этом она носит сугубо информационный характер и не является предложением о покупке или продаже ценных бумаг. Несмотря на то, что сведения, представленные в данном обзоре, были отобраны тщательным образом, «Брокерский дом Открытие» не претендует на полноту и точность предоставленных данных. Кроме того, Компания не берет на себя обязательства регулярно обновлять информацию, которая содержится в обзоре или исправлять возможные неточности.



Государственные облигации

В пятницу котировки большинства выпусков ОФЗ снизились вслед за американскими госбумагами. После выхода макроэкономической статистики в пятницу котировки американских казначейских обязательств начали снижаться, что негативно отразилось на котировках российских евро и рублевых облигаций.

Объем торгов на рынке ОФЗ в пятницу составил 1,22 млрд рублей против 1,66 млрд рублей днем ранее.

Сегодня котировки ОФЗ скорее всего будут двигаться в рамках бокового тренда под воздействием неоднозначных факторов. С одной стороны рынок будет поддерживать большой объем рублей в банковской системе, с другой – снижение цен американских казначейских обязательств и предстоящий в среду аукцион по размещению ОФЗ серии 26199 на сумму 12 млрд рублей будут сдерживать активность инвесторов.

| Выпуск | Цена последн. сделки, % от. ном. | Изм-е цены, % | Доходн., % год | Дата погашения | Дней до погашения | Кол-во сделок | Оборот, руб. | НКД, руб. | Размер купона, руб. | Дата выпл. куп. |
|-----------|----------------------------------|---------------|----------------|----------------|-------------------|---------------|--------------|-----------|---------------------|-----------------|
| ОБР 04002 | 99.30 | 0.02 | 4.18 | 23.06.2009 | 893 | 1 | 16 582 265 | 0 | 0 | |
| ОБР 04003 | 98.02 | 0.01 | 4.80 | 22.09.2009 | 984 | 2 | 16 564 535 | 0 | 0 | |
| ОФЗ 25057 | 0.00 | 0.00 | 6.17 | 20.01.2010 | 1104 | 0 | 0 | 16.02 | 18.45 | 24.01.2007 |
| ОФЗ 25058 | 100.70 | -0.05 | 5.86 | 30.04.2008 | 474 | 2 | 9 566 500 | 12.43 | 15.71 | 31.01.2007 |
| ОФЗ 25059 | 99.95 | -0.08 | 6.26 | 19.01.2011 | 1468 | 21 | 131 279 489 | 13.2 | 15.21 | 24.01.2007 |
| ОФЗ 25060 | 99.77 | 0.01 | 6.04 | 29.04.2009 | 838 | 7 | 187 615 029 | 11.44 | 14.46 | 31.01.2007 |
| ОФЗ 26176 | 0.00 | 0.00 | 0.00 | 20.11.2007 | 312 | 0 | 0 | 2.85 | 19.95 | 20.11.2007 |
| ОФЗ 26177 | 0.00 | 0.00 | 0.00 | 20.11.2008 | 678 | 0 | 0 | 2.74 | 19.95 | 22.11.2007 |
| ОФЗ 26178 | 0.00 | 0.00 | 0.00 | 20.11.2009 | 1043 | 0 | 0 | 2.69 | 19.95 | 23.11.2007 |
| ОФЗ 26198 | 97.90 | -0.28 | 6.44 | 02.11.2012 | 2121 | 1 | 9 790 000 | 11.34 | 60 | 04.11.2007 |
| ОФЗ 27019 | 0.00 | 0.00 | 2.66 | 18.07.2007 | 187 | 0 | 0 | 48.49 | 49.86 | 17.01.2007 |
| ОФЗ 27020 | 0.00 | 0.00 | 2.71 | 08.08.2007 | 208 | 0 | 0 | 42.74 | 49.86 | 07.02.2007 |
| ОФЗ 27025 | 100.27 | 0.01 | 5.44 | 13.06.2007 | 152 | 5 | 64 927 315 | 4.93 | 14.96 | 14.03.2007 |
| ОФЗ 27026 | 0.00 | 0.00 | 5.99 | 11.03.2009 | 789 | 0 | 0 | 5.75 | 17.45 | 14.03.2007 |
| ОФЗ 28002 | 0.00 | 0.00 | 4.55 | 12.03.2008 | 425 | 0 | 0 | 33.15 | 49.86 | 14.03.2007 |
| ОФЗ 28003 | 0.00 | 0.00 | 2.86 | 16.04.2008 | 460 | 0 | 0 | 23.56 | 49.86 | 18.04.2007 |
| ОФЗ 28004 | 0.00 | 0.00 | 5.64 | 13.05.2009 | 852 | 0 | 0 | 15.89 | 49.86 | 16.05.2007 |
| ОФЗ 28005 | 0.00 | 0.00 | 5.64 | 03.06.2009 | 873 | 0 | 0 | 10.14 | 49.86 | 06.06.2007 |
| ОФЗ 46001 | 103.80 | -0.01 | 5.79 | 10.09.2008 | 607 | 2 | 5 189 900 | 8.22 | 24.93 | 14.03.2007 |
| ОФЗ 46002 | 109.99 | -0.15 | 6.24 | 08.08.2012 | 2035 | 2 | 1 086 035 | 36.74 | 44.88 | 14.02.2007 |
| ОФЗ 46003 | 110.75 | -0.02 | 6.12 | 14.07.2010 | 1279 | 1 | 4 983 750 | 48.49 | 49.86 | 17.01.2007 |
| ОФЗ 46005 | 0.00 | 0.00 | 6.97 | 09.01.2019 | 4380 | 0 | 0 | 0 | 0 | |
| ОФЗ 46010 | 0.00 | 0.00 | 7.04 | 17.05.2028 | 7796 | 0 | 0 | 0 | 0 | 13.06.2007 |
| ОФЗ 46011 | 0.00 | 0.00 | 6.76 | 20.08.2025 | 6795 | 0 | 0 | 0 | 0 | 12.09.2007 |
| ОФЗ 46012 | 0.00 | 0.00 | 7.00 | 05.09.2029 | 8272 | 0 | 0 | 1.93 | 7.03 | 03.10.2007 |
| ОФЗ 46014 | 109.25 | -0.10 | 6.43 | 29.08.2018 | 4247 | 5 | 90 322 678 | 29.84 | 44.88 | 14.03.2007 |
| ОФЗ 46017 | 106.30 | -0.15 | 6.51 | 03.08.2016 | 3491 | 38 | 239 984 668 | 13.51 | 21.19 | 14.02.2007 |
| ОФЗ 46018 | 111.71 | -0.08 | 6.53 | 24.11.2021 | 5430 | 15 | 206 513 805 | 7.4 | 22.44 | 14.03.2007 |
| ОФЗ 46020 | 102.70 | -0.10 | 6.80 | 06.02.2036 | 10617 | 15 | 271 765 302 | 28.17 | 34.41 | 14.02.2007 |
| ОФЗ 48001 | 0.00 | 0.00 | 6.85 | 31.10.2018 | 4310 | 0 | 0 | 12.32 | 77.29 | 14.11.2007 |
| ОФЗ 48001 | 0.00 | 0.00 | 6.84 | 31.10.2018 | 4353 | 0 | 0 | 3.19 | 77.29 | 14.11.2007 |



АНОНСЫ НА ТЕКУЩУЮ НЕДЕЛЮ

СОБЫТИЯ В РОССИИ

| Дата | Событие |
|------|----------------------------------|
| 18 | Денежная база РФ |
| 19 | Объем золотовалютных резервов РФ |

РОССИЙСКИЕ ЭМИТЕНТЫ

| Дата | Эмитент | Событие |
|------|--|---|
| 15 | ОАО "РАО "Роснефтегазстрой" | Акционеры переизберут президента компании |
| 18 | ЗАО "Интер РАО ЕЭС" | Акционеры на внеочередном собрании переизберут совет директоров |
| 19 | ОАО "Территориальная генерирующая компания N1" | Акционеры на собрании переизберут совет директоров |

СТАТИСТИКА США

| Дата | Показатель | Ожидаемое значение | за период | Время (МСК) |
|------|---|--------------------|-------------|-------------|
| 16 | NY Empire State Index - индекс деловой активности шт. Нью-Йорк | 20.0 | Январь | 16:30 |
| 17 | PPI - индекс цен производителей | 0.6% | Декабрь | 16:30 |
| | Core PPI - базовый ИЦП | 0.1% | Декабрь | 16:30 |
| | Net Foreign Purchases - иностранный портфельные инвестиции | - | Ноябрь | 17:00 |
| | Industrial Production - промышленное производство | 0.1% | Декабрь | 17:15 |
| | Capacity Utilization - загрузка производственных мощностей | 81.8% | Декабрь | 17:15 |
| | Crude Inventories - запасы сырой нефти и нефтепродуктов | - | 06.01-12.01 | 18:30 |
| | Fed's Beige Book - "Бежевая книга" ФРС | - | - | 22:00 |
| 18 | CPI- индекс потребительских цен | 0.5% | Декабрь | 16:30 |
| | Core CPI - базовый ИПЦ | 0.2% | Декабрь | 16:30 |
| | Initial Claims - первичные обращения за пособием по безработице | - | 06.01-12.01 | 16:30 |
| | Housing Starts - начало строительства новых зданий | 1575 тыс. | Декабрь | 16:30 |
| | Building Permits - разрешения на строительство новых зданий | 1510 тыс. | Декабрь | 16:30 |
| | Leading Indicators - индекс опережающих индикаторов | 0.2% | Декабрь | 18:00 |
| | Philadelphia Fed - индекс деловой активности ФРБ Филадельфии | 3.0 | Январь | 20:00 |
| | Mich Sentiment-Prel. - индекс настроений ун-та Мичигана | 92.0 | Январь | 18:00 |
| 19 | NY Empire State Index - индекс деловой активности шт. Нью-Йорк | 20.0 | Январь | 16:30 |

СТАТИСТИКА ПО ДРУГИМ РАЗВИТЫМ СТРАНАМ

| Дата | Регион | Показатель | Прогноз | За период | Время (МСК) |
|------|----------------|---|---------|-----------|-------------|
| 15 | ЕС | Промышленное производство | 0.7% | Ноябрь | 13:00 |
| 16 | Япония | Промышленное производство | 0.7% | Ноябрь | 7:30 |
| | Великобритания | Индекс потребительских цен | 0.4% | Декабрь | 12:30 |
| | Германия | Индикатор настроений в деловой среде от института ZEW | -10 | Январь | 13:00 |
| 17 | Япония | Индекс потребительской уверенности | 47.6 | Декабрь | 8:00 |
| | ЕС | Индекс потребительских цен Еврозоны | 0.4% | Декабрь | 13:00 |
| 18 | Япония | Решение BoJ по ставкам | 0.5% | - | - |
| 19 | Великобритания | Розничные продажи | 0.5% | Декабрь | 12:30 |

[Значение показателей США \(на сайте\)](#)

* В анонсы могут вноситься изменения и исправления в течение недели



Контакты



«Брокерский дом Открытие» 129010 Москва, Протопоповский переулок. д.19 стр.10

Телефон: (095) 232-99-66. Факс: (095) 956-47-00

www.open.ru

info@open.ru

Аналитическое управление

Телефон (495) 232-99-66

| | | | | | |
|---|-----------|--|---|-----------|--|
| Халиль Шехмаматьев начальник управления | доб. 1573 | sha@open.ru | Кирилл Таченников транспорт, химия | доб. 1586 | k.tachennikov@open.ru |
| Наталья Мильчакова начальник отдела фундаментального анализа, нефть и газ, потребительский рынок | доб. 1569 | n.milchakova@open.ru | Ксения Елисеева электроэнергетика | доб. 1570 | Ksenia.Eliseeva@open.ru |
| Кирилл Тищенко телекоммуникации, анализ рынка акций | доб. 1572 | tkv@open.ru | Александр Афонин рынок облигаций | доб. 1571 | afonin@open.ru |
| Сергей Кривохижин металлургия | доб. 1574 | ksy@open.ru | Валерий Пивень начальник отдела рыночной аналитики, макроэкономика, международные рынки | доб. 1575 | valerypiven@open.ru |

Отдел по работе с клиентами-физлицами

Телефон (495) 232-99-66

| | |
|--------------------------|--|
| Жанна Тужилова | zhanna@open.ru |
| Анна Горячева | |
| Екатерина Жиленко | |
| Юлия Обухова | |

Отдел по работе с институциональными клиентами

Телефон (495) 229-54-13

| | |
|-----------------------------|--|
| Александр Докучаев | sales@open.ru |
| Михаил Жучков | |
| Ольга Молчанова | |
| Константин Филимошин | |

Представительства

| | | | | | |
|-------------------|-----------------|--|------------------------|-----------------|--|
| Ижевск | (3412) 901-201 | izh@open.ru | Санкт-Петербург | (812) 329-57-00 | spb@open.ru |
| Казань | (843) 570-70-90 | kazan@open.ru | Тверь | (4822) 49-53-99 | tver@open.ru |
| Красноярск | (3912) 746-000 | krsk@open.ru | Челябинск | (351) 268-05-50 | chel@open.ru |
| Самара | (846) 276-44-33 | samara@open.ru | Ростов-на-Дону | (863) 264-90-13 | rostov@open.ru |
| | | | Воронеж | (4732) 39-50-92 | voronezh@open.ru |

Информация, содержащаяся в данном отчете, предназначена исключительно для сведения клиентов Компании, при этом она носит сугубо информационный характер и не является предложением о покупке или продаже ценных бумаг. Несмотря на то, что сведения, представленные в данном отчете, были отобраны тщательным образом, «Брокерский дом Открытие» не несет ответственности за полноту и точность предоставленных эмитентом и других данных. Кроме того, Компания не берет на себя обязательства регулярно обновлять информацию, которая содержится в отчете.

